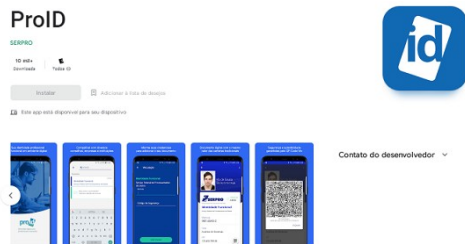
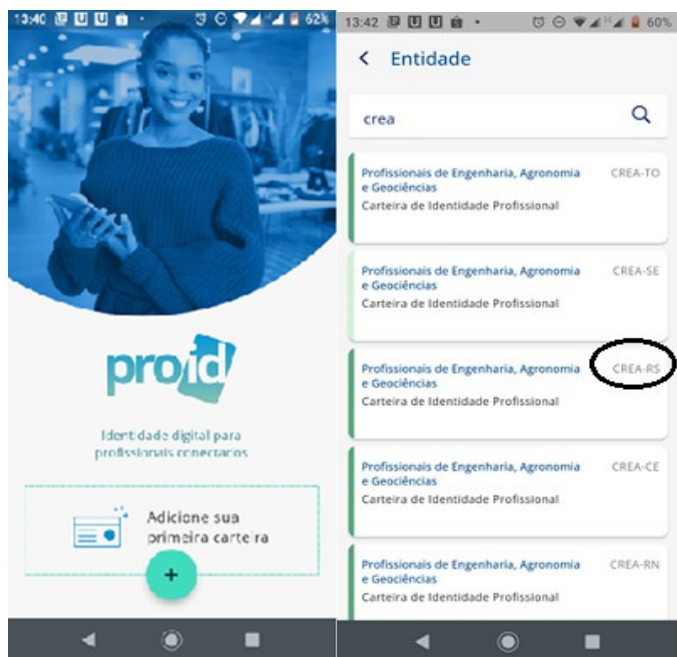


INSTRUÇÕES para baixar a carteira:

- Baixe o aplicativo ProID Serpro, disponível para download nas lojas iOS Apple e Google Play Store, em seu celular.




- Clique no botão PROCURAR e localize o Crea-RS.



- Será aberta tela de login onde devem ser colocados os dados: Registro Nacional, CPF e **Código de Acesso**



- Abra o aplicativo e coloque uma senha de sua escolha.



- Após acesso é só clicar sobre a carteira e abri-la.



- Deve ser utilizado o número de registro profissional nacional - RNP



- Ao preencher o número de CPF, não incluir os zeros à esquerda

EX.: 001.111.111-11 (preencher 11111111)